
鋼板流通調査


(2024年5月)

※暦年・年度推移の月末在庫は最終月の在庫 (単位:ト)

	受入	成品切板 A	未切断鋼板 B	出荷計 A+B	月末在庫※	賃加工 C	切断量 A+C	
暦年 推移	2014年	2,241,214	1,559,767	655,730	2,215,497	390,752	258,601	1,818,368
	2015年	2,013,033	1,461,880	581,006	2,042,886	360,899	277,199	1,739,079
	2016年	1,970,109	1,429,156	520,849	1,950,005	381,003	280,592	1,709,748
	2017年	2,031,642	1,472,558	551,573	2,024,131	388,514	268,722	1,741,280
	2018年	2,092,515	1,571,732	528,578	2,100,310	380,719	232,700	1,804,432
	2019年	2,065,877	1,488,734	518,625	2,007,359	439,237	196,942	1,685,676
	2020年	1,617,047	1,266,274	439,138	1,705,412	350,872	135,150	1,401,424
	2021年	1,870,147	1,371,712	469,343	1,841,055	379,964	127,696	1,499,408
	2022年	1,977,115	1,406,349	509,849	1,916,198	440,881	142,598	1,548,947
	2023年	1,739,445	1,357,980	459,675	1,817,655	362,671	131,573	1,489,553
年度 推移	2019年度	1,941,027	1,441,556	493,623	1,935,179	414,151	187,147	1,628,703
	2020年度	1,624,770	1,252,311	436,079	1,688,390	350,531	126,270	1,378,581
	2021年度	1,950,255	1,388,858	483,828	1,872,686	428,100	129,483	1,518,341
	2022年度	1,901,446	1,408,368	505,983	1,914,351	415,195	141,205	1,549,573
	2023年度	1,733,317	1,333,544	442,366	1,775,910	372,602	130,169	1,463,713
月次 推移	2022/12	148,712	120,449	37,141	157,590	440,881	11,820	132,269
	2023/1	135,526	105,856	37,763	143,619	432,788	8,819	114,675
	2月	147,041	112,218	41,512	153,730	426,099	10,739	122,957
	3月	155,439	124,716	41,627	166,343	415,195	13,165	137,881
	4月	146,143	119,005	37,442	156,447	404,891	9,357	128,362
	5月	141,105	112,548	36,955	149,503	396,493	8,271	120,819
	6月	149,119	120,564	38,122	158,686	386,926	10,081	130,645
	7月	144,396	110,895	37,158	148,053	383,269	10,302	121,197
	8月	135,470	105,719	35,084	140,803	377,936	11,522	117,241
	9月	149,397	114,576	38,374	152,950	374,383	11,833	126,409
	10月	152,838	112,209	41,726	153,935	373,286	14,344	126,553
	11月	146,021	111,927	39,776	151,703	367,604	13,340	125,267
	12月	136,950	107,747	34,136	141,883	362,671	9,800	117,547
	2024/1	136,205	100,588	31,257	131,845	367,031	10,372	110,960
	2月	147,034	108,853	34,844	143,697	370,368	9,522	118,375
	3月	148,639	108,913	37,492	146,405	372,602	11,425	120,338
	4月	148,201	105,085	34,126	139,211	381,592	10,581	115,666
	5月	139,061	106,132	34,743	140,875	379,778	10,531	116,663
	前月差	▲ 9,140	1,047	617	1,664	▲ 1,814	▲ 50	997
前月比	93.8%	101.0%	101.8%	101.2%	99.5%	99.5%	100.9%	
前年同月	141,105	112,548	36,955	149,503	396,493	8,271	120,819	
前年同月比	98.6%	94.3%	94.0%	94.2%	95.8%	127.3%	97%	

支部別 集計 (当月)	北海道	3,297	1,839	1,151	2,990	21,989	115	1,954
	東北	3,333	2,020	507	2,527	9,236	241	2,261
	東京	45,123	35,096	12,802	47,898	107,099	1,402	36,498
	新潟	2,603	2,065	610	2,675	7,904	106	2,171
	東海	18,929	14,042	4,371	18,413	53,430	1,471	15,513
	大阪	27,409	23,521	4,966	28,487	79,426	2,904	26,425
	神姫	17,713	12,519	5,820	18,339	25,245	791	13,310
	中国	6,374	5,815	1,487	7,302	20,895	1,523	7,338
	九州	14,280	9,215	3,029	12,244	54,554	1,978	11,193

組合員数163(153社10事業所)

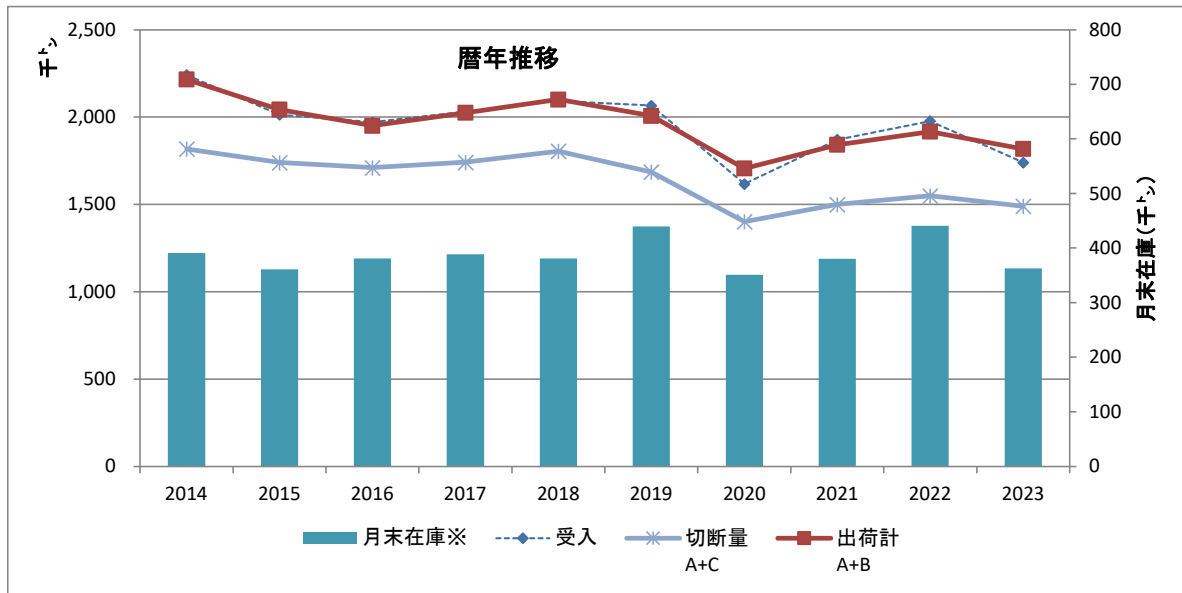

全国厚板シャリング工業組合

〒103-0025 東京都中央区日本橋茅場町3-2-10 鉄鋼会館 6F

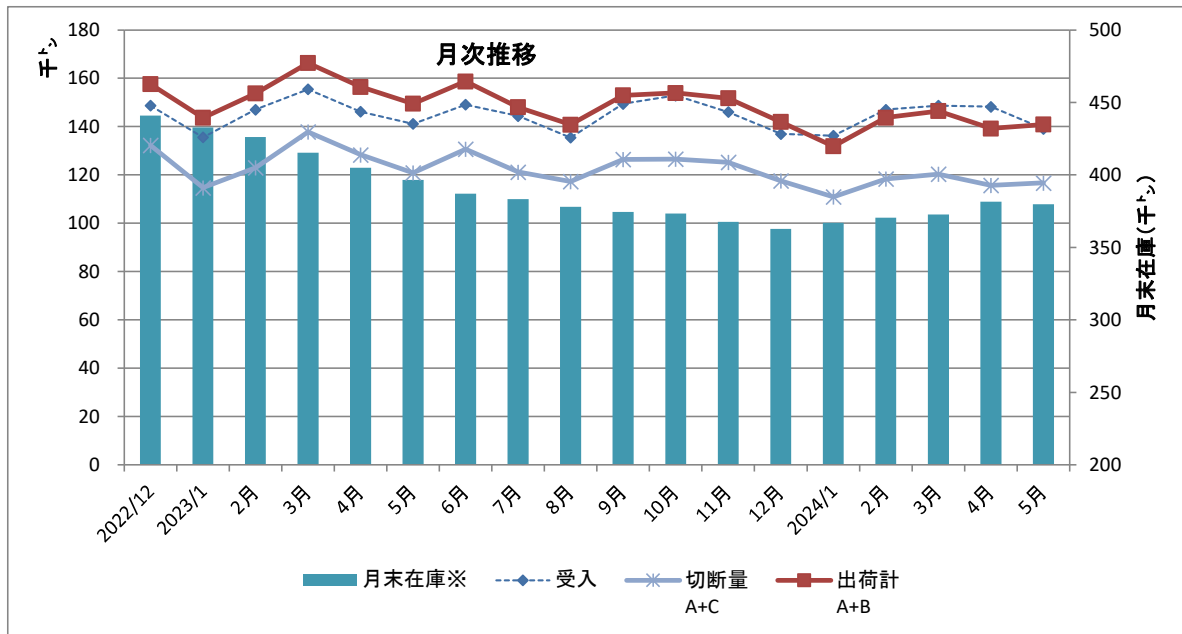
電話: 03-3669-0641 FAX: 03-3669-0658 URL: <http://www.tekkoo.net/zsk>

Version5

■ 暦年推移



■ 月次推移



■ 在庫推移

	全国	北海道	東北	東京	新潟	東海	大阪	神姫	中国	九州
12月	362,671	19,262	9,241	110,656	8,739	52,649	74,318	22,640	18,065	47,101
2024/1月	367,031	19,763	8,849	110,449	8,546	53,661	75,452	23,631	18,452	48,228
2月	370,368	21,039	8,351	111,309	8,023	53,433	76,969	25,363	18,912	46,969
3月	372,602	21,172	7,767	109,150	7,957	53,191	78,529	25,681	19,995	49,160
4月	381,592	21,682	8,430	109,874	7,976	52,914	80,504	25,871	21,823	52,518
5月	379,778	21,989	9,236	107,099	7,904	53,430	79,426	25,245	20,895	54,554

■ 在庫率推移

	全国	北海道	東北	東京	新潟	東海	大阪	神姫	中国	九州
12月	255.6%	790.1%	334.0%	210.2%	321.8%	266.8%	257.2%	163.5%	300.4%	367.3%
2024/1月	278.4%	721.0%	364.9%	236.6%	328.9%	306.9%	284.6%	157.2%	293.2%	399.1%
2月	257.7%	695.7%	297.5%	217.7%	309.2%	265.3%	271.0%	154.9%	279.4%	377.3%
3月	254.5%	717.7%	301.7%	201.9%	296.8%	270.7%	266.3%	148.4%	323.2%	427.4%
4月	274.1%	703.5%	398.6%	222.0%	282.0%	279.3%	285.1%	152.8%	345.3%	466.9%
5月	269.6%	735.4%	365.5%	223.6%	295.5%	290.2%	278.8%	137.7%	286.2%	445.6%